




## Wege in Beschäftigung

im Jahr 2020

| <b>Anzahl Statuswechsel*: insgesamt</b>   |                                    |                                    |           |
|---|------------------------------------|------------------------------------|-----------|
|  | in unselbständige<br>Beschäftigung | in selbstständige<br>Beschäftigung | Insgesamt |
| aus unselbständiger Beschäftigung   | 256.962                            | 41.680                             | 298.642   |
| aus selbständiger Beschäftigung   | 37.719                             | 71.686                             | 109.405   |
| aus Arbeitslosigkeit  | 609.456                            | 14.834                             | 624.290   |
| aus AMS-Maßnahme  | 23.548                             | 4.329                              | 27.877    |
| aus sonstiger AMS-Vormerkung  | 16.283                             | 69                                 | 16.352    |
| aus Out of Labour Force   | 625.939                            | 38.238                             | 664.177   |
| Summe   | 1.569.907                          | 170.836                            | 1.740.743 |

| <b>Anzahl Statuswechsel*: Männer</b>  |                                    |                                    |           |
|---|------------------------------------|------------------------------------|-----------|
|  | in unselbständige<br>Beschäftigung | in selbstständige<br>Beschäftigung | Insgesamt |
| aus unselbständiger Beschäftigung   | 152.704                            | 27.462                             | 180.166   |
| aus selbständiger Beschäftigung   | 24.040                             | 20.137                             | 44.177    |
| aus Arbeitslosigkeit  | 378.629                            | 9.692                              | 388.321   |
| aus AMS-Maßnahme  | 11.927                             | 2.289                              | 14.216    |
| aus sonstiger AMS-Vormerkung  | 9.695                              | 45                                 | 9.740     |
| aus Out of Labour Force   | 360.539                            | 12.805                             | 373.344   |
| Summe   | 937.534                            | 72.430                             | 1.009.964 |

| <b>Anzahl Statuswechsel*: Frauen</b>  |                                    |                                    |           |
|---|------------------------------------|------------------------------------|-----------|
|  | in unselbständige<br>Beschäftigung | in selbstständige<br>Beschäftigung | Insgesamt |
| aus unselbständiger Beschäftigung   | 104.258                            | 14.218                             | 118.476   |
| aus selbständiger Beschäftigung   | 13.679                             | 51.549                             | 65.228    |
| aus Arbeitslosigkeit  | 230.827                            | 5.142                              | 235.969   |
| aus AMS-Maßnahme  | 11.621                             | 2.040                              | 13.661    |
| aus sonstiger AMS-Vormerkung  | 6.588                              | 24                                 | 6.612     |
| aus Out of Labour Force   | 265.400                            | 25.433                             | 290.833   |
| Summe   | 632.373                            | 98.406                             | 730.779   |

\* Anzahl der Wechsel von einer Erwerbsposition in eine andere; Quelle: AMS DWH; sonstige AMS-Vormerkung: Lehrstellensuche, Arbeitsuche etc.; Datenstand: 29.04.2021